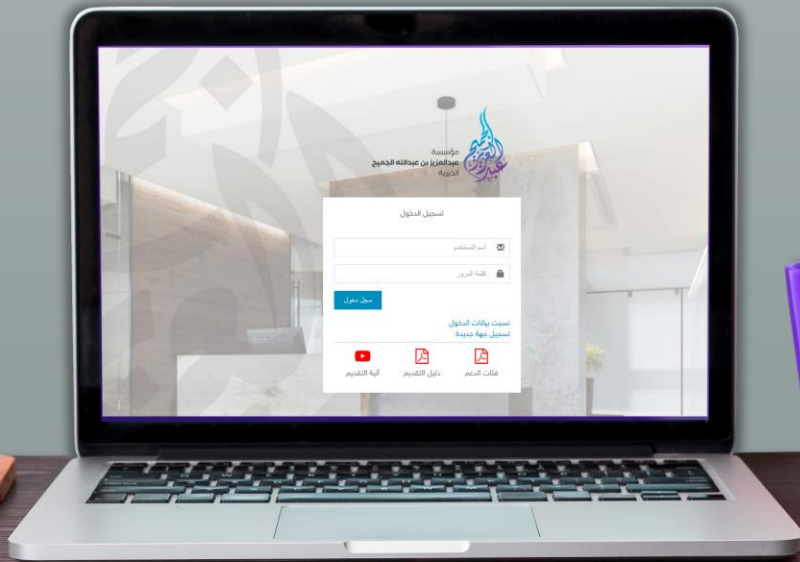
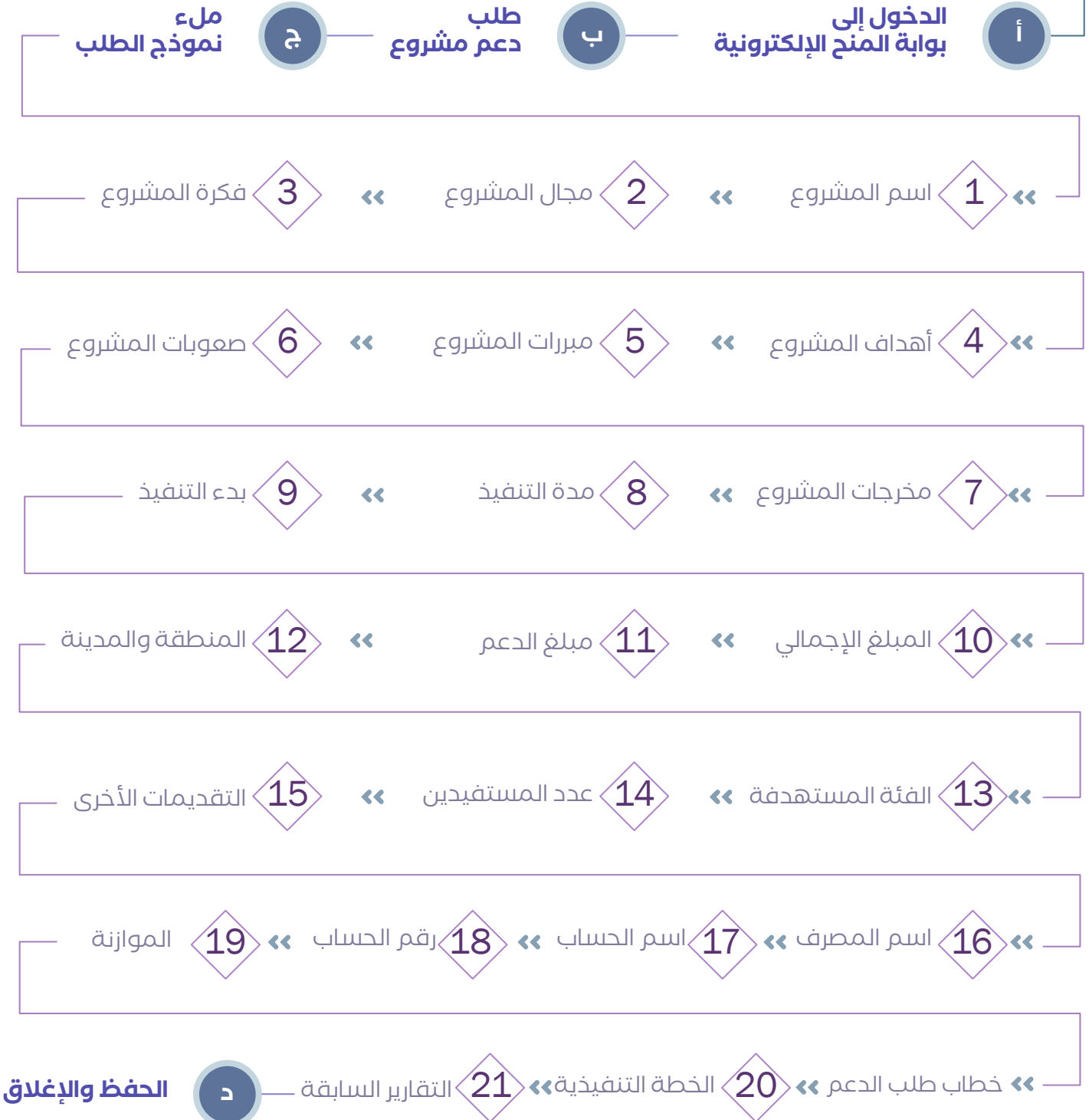


دلیل

التقديم على طلب منح استجابة





الهدف من هذا الدليل

أعد هذا الدليل بهدف توضيح الخطوات اللازمة حسب تسلسلها في بوابة المنح الإلكترونية، لتعبئة متطلبات حصول الجهات على دعم من قبل مؤسسة عبدالعزیز بن عبدالله الجمیح الخبیرة، على أن تكون الجهة قد سجّلت بياناتها عبر البوابة الإلكترونية مسبقاً.

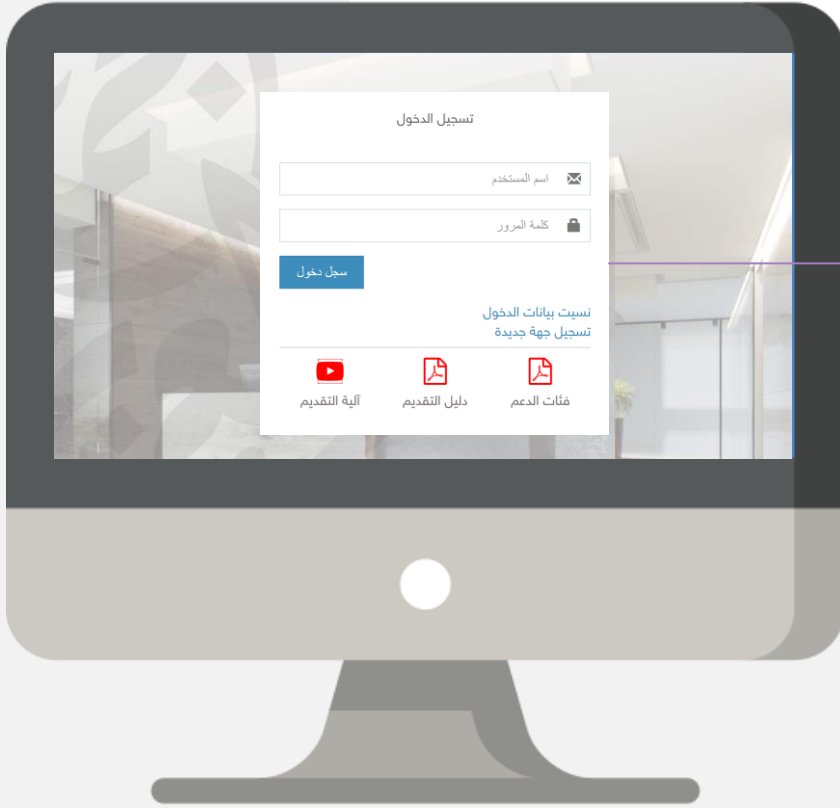


الدخول إلى البوابة الإلكترونية

من خلال إدخال اسم المستخدم وكلمة المرور الخاصة بك

في حال

لا يوجد لديك اسم مستخدم،
فيتوجب عليك أولاً التسجيل كجهة
جديدة..



طلب دعم مشروع

من خلال فتح تبويب (المشاريع)

بعد ذلك سينقلك النظام إلى النموذج الإلكتروني
لتعبئة طلب دعم مشروع



ملء نموذج الطلب

يطلب منك النظام ملء نموذج الطلب على النحو الآتي:

1 اكتب اسم المشروع المراد دعمه

إضافة مشروع

الرئيسية
المشاريع

اسم المشروع *
مجال المشروع *
فكرة المشروع *
أهداف المشروع *
مبشرات المشروع *
صعوبات المشروع *

2

حدد إحدى المجالات الظاهرة أمامك في القائمة المنسدلة التي يتوافق معها المشروع المراد دعمه.

3

اكتب وصفاً موجزاً ودقيقاً يستطيع القارئ من خلاله معرفة المشروع، ويحتوي الوصف الموجز على:

أساليب التنفيذ

الهدف العام



الفئة المستهدفة

اسم المشروع



5

اكتب ما يوضح أهمية المشروع والأسباب التي تدعو إلى تنفيذه (الفرص أو الاحتياج)

4

اكتب الأهداف العامة للمشروع

6


اكتب أهم الصعوبات والتحديات التي يُتَوَقَّع أن تواجه المشروع

7

تكتب بشكل واضح ومحدد؛ وهي: الثمار الناتجة من تنفيذ المشروع، وتكون:



يمكن قياسها



موصوفة بوضوح



محددة بأعداد

9

حدد تاريخ بدء تنفيذ المشروع،
وسيضيف النظام عدد أيام
التنفيذ المسجلة لتحسب من
بعد تاريخ البدء في التنفيذ.

8

تكتب بالأيام

10

اكتب القيمة
الإجمالية للمشروع
(رقماً)

13

حدد الفئة
المستهدفة
من المشروع،
والتي يجب أن
تكون ضمن
القائمة
الظاهرة
أمامك

11

اكتب مبلغ
الاحتياج الحالي
للمشروع (رقماً)

12

حدد بدقة (المنطقة) و (المدينة) التي
سيُنَفَّذ فيها المشروع

اكتب عدد المستفيدين من المشروع بشكل مباشر، دون تكرار

14

اختر الإجابة المناسبة لحالتك

15

اختر اسم المصرف الذي سيودع فيه مبلغ دعم المشروع

16

يُكتب اسم الحساب البنكي كما هو مدوّن لدى المصرف، **ولا** يُكتب المسمى الداخلي، مثل:

17

الحساب العام



حساب الزكاة

18

اكتب رقم الحساب البنكي (الآيبان) والذي يتكون من 24 رقماً تبدأ بـ SA

تُرفق الموازنة المالية للمشروع فقط، وتكون مفصلة حسب البنود الرئيسية.

يوجه الخطاب إلى مؤسسة عبدالعزیز بن عبد الله
الجمیح الخیرية، ويذكر فيه:

20

المبلغ الإجمالي للمشروع

المبلغ المطلوب للدعم

اسم المشروع



21

يرفق ملف الخطة
التنفيذية المفصلة
للمشروع فقط،
وتحتوي على الأقل
على:

● النشاط

● التكلفة

● مدة النشاط

● زمن تنفيذ النشاط (وقت البداية والنهاية)

د

بعد التأكد من بياناتك اضغط على
(حفظ)

22

إذا كان المشروع

لم يسبق تنفيذه

يُرفق تقرير عن الجهة

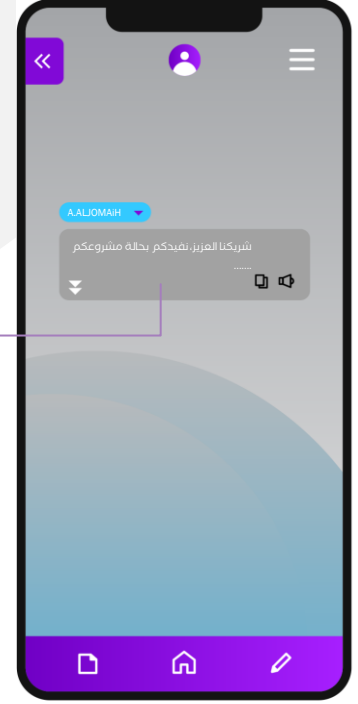
سبق تنفيذه

يُرفق تقرير عنه، وهذا يجعل

المشروع أكثر وضوحاً

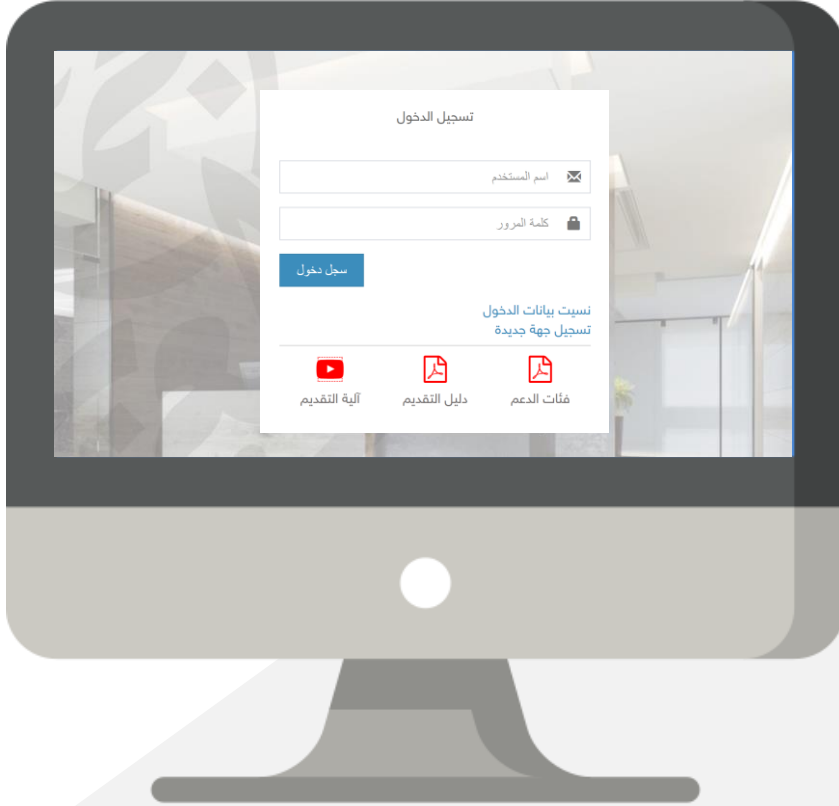
ستطك

رسالة نصية بحالة المشروع..



ويمكنك بعدها

متابعة طلبك عن طريق حسابك في
البوابة الإلكترونية.



وشكراً



مؤسسة
عبدالعزیز بن عبد الله الجمیح
الخيرية

www.ajch.org.sa

info@ajch.org.sa

011 2 36 26 06

